

# ALUMIN AFFAIRS

MODERNES EINRICHTEN MIT ALUMINIUMZARGEN



ENTER THE NEW  FIRST CLASS LIVING

**alumin** impulse

## 6 ELEGANTE OBERFLÄCHEN



**ALUMIN EDELSTAHL FINISH**  
eloxiert

**ALUMIN F1 FINISH**  
eloxiert


**ALUMIN WEISS 9016 SATIN FINISH**  
pulverbeschichtet

## ALUMIN IMPULSE

alumin impulse entwickelt, veredelt und produziert Aluminiumzargen, Sockelleisten und Beschlagtechnik in ästhetisch-technischer Perfektion für das exklusive Interieur. Im Marken- und Designverbund mit licht & harmonie Glastüren und der GRAUTHOFF Türeggruppe sind wir einzigartig aufgestellt.

Technische Perfektion und ästhetische Durchgängigkeit im Design mit dem Werkstoff Aluminium von der Zarge bis zur Sockelleiste. Alles ist konsequent aufeinander abgestimmt und vielfältig mit Glas- und Holztüren kombinierbar.

So haben wir uns als führender Spezialist für Premium-Aluminiumzargen in eleganter eckig-minimalistischer Formensprache etabliert. Die gehobenen Ansprüche unserer Kunden erfüllen wir par excellence, abgestimmt auf die unterschiedlichsten Einbausituationen, und das in werthaltiger Langlebigkeit für Generationen.



**ALUMIN ANTHRAZIT A1703 FINISH**  
pulverbeschichtet, Metallglimmer

**ALUMIN SEPIA BRONCE FINISH**  
pulverbeschichtet, Metallglimmer

**ALUMIN QUARTZ SAND FINISH**  
pulverbeschichtet, Metallglimmer

## 6 OBERFLÄCHENDESIGNS

Das integrierte Designkonzept für exklusive Interieurs

Alle sechs Oberflächendesigns sind bis ins Detail abgestimmt auf die Zargen, Beschläge und das Zubehör von alumin impulse. Ebenso perfekt ist die Übereinstimmung der Oberflächendesigns von alumin impulse mit dem Schiebetürensysteem Tvin 2.0 und den Glastürbeschlägen von licht & harmonie. – Sie können diese Oberflächen vielfältig nach Ihren Wünschen kombinieren.

## MARKEN- UND DESIGNVERBUND

Im Marken- und Designverbund mit licht & harmonie Glastüren und der GRAUTHOFF Türeggruppe ist alumi impulse einzigartig aufgestellt.

Im Verbund kreieren wir Türendesigns über die jeweilige Markenwelt hinaus. So entstehen - unabhängig von der Oberfläche - verbindende Optiken. Deshalb sind alumi impulse Zargen ästhetisch und funktional mit aufeinander abgestimmten Glastüren- und Holztüren-Modellen in vielfältiger Materialauswahl erhältlich. Durchgängige Designs und kompatible Technik ermöglichen die Kombination unserer Kollektionen untereinander und miteinander.

Ihren Wunsch nach Vielfältigkeit und unser Angebot an Auswahlmöglichkeiten vereinen gemeinsame Wege. Drei starke Partner - ein Ziel.



Zargen und Sockelleisten:  
ALUMIN F1 FINISH

links: Drehtür 1-fig. | Tür: GRAUTHOFF, Weißlack ähnl. RAL 9016 | Drücker: L-Form  
rechts: In-Wand-Schiebetür 1-fig. | Tür: GRAUTHOFF, Weißlack ähnl. RAL 9016 | Griffmuschel: FSB Nr. 4251

licht & harmonie.

**GRAUTHOFF**  
TÜRENGRUPPE

## GLASTÜREN

MEHR LICHT, MEHR RAUM, MEHR LEBENSFREUDE

Wo modern gebaut und renoviert wird, spielt der optimierte Einfall von Tageslicht immer eine große Rolle. Denn Glastüren bringen auf ganz natürliche Weise mehr Licht in unser Zuhause. Nicht nur das: Unser Wohnleben wird gleichzeitig optisch aufgewertet mit einem Lifestyle von Großzügigkeit, Extravaganz und Wärme.

## HOLZTÜREN

VERLIEBT IN HOLZ

Seit mehr als 60 Jahren steht GRAUTHOFF für hochwertige Qualität, Innovation und gestalterisches Türendesign. Unter dem Motto „Das Beste zum Besten“ steht eine elegante Holztüren-Selektion, die in ästhetischer Perfektion abgestimmt ist auf alumin impulse Aluminiumzargen und licht & harmonie Glastürendesigns.



Drehtür 2-flg. | Glasdesign: licht & harmonie, Violina Classic White  
Beschlagset: alumin impulse 2.0, mit kurzem Gegenkasten, F1 FINISH | Drücker: L-Form

# ALUMIN EDELSTAHL FINISH

SEITE | 6



Zarge und Sockelleiste: ALUMIN EDELSTAHL FINISH, Drehtür 1-flg.  
Glasdesign: licht & harmonie, Tenda Classic White  
Beschlagset: alumin impulse 2.0, EDELSTAHL FINISH | Drücker: L-Form

Besonders lebendig wirkt ALUMIN EDELSTAHL FINISH im Look von fein geschliffenem Edelstahl. Einfallendes Licht wird edel in metallischer Brillanz reflektiert.

Vor allem in den Zargenecken zeigen sich Lichtreflexionen extravagant. Hier treffen vertikal und horizontal laufende Edelstahlschliffbilder aufeinander, sodass optisch der Eindruck von dreidimensionaler Tiefe entsteht. Die perfekt auf Gehrung geschnittenen Zargenecken demonstrieren unabhängig vom Lichteinfall: Werthaltigkeit in Präzision von alumin impulse.



alumin impulse  
**Aluminiumzarge**

- Dezente und sehr schlanke Falzbekleidungen: Ansichtseite nur 40 mm
- Exakt auf Gehrung geschnittene Zargenecken
- Einbruchschutz, Schallschutz und Korrosionsschutz
- Patentiertes Zargenkammerprofil für unübertroffene Stabilität


## ALUMIN EDELSTAHL FINISH



alumin impulse

### **Umfassungszarge**

- Futterseite im konsequent rechtwinkligen Design
- Minimalistisches Futterbrett von 2 mm
- Optional auch als Ausführung mit ferngesteuerter LED-Beleuchtung erhältlich



alumin impulse

### **Sockelleiste**

- Schnelle und saubere Montage
- Passgenauigkeit durch Zargen-Anschlussstück
- Mit Raum für Kabelverlegung
- Auch mit Putzprofilen für den wandflächenbündigen Einbau erhältlich





Zarge und Sockelleiste: ALUMIN EDELSTAHL FINISH, Drehtür 1-flg.  
Tür: GRAUTHOFF, Weißlack ähnl. RAL 9016 | Drücker: L-Form

# ALUMIN EDELSTAHL FINISH

Zargen und Sockelleisten: ALUMIN EDELSTAHL FINISH, Drehtür 1-flg.  
Tür: GRAUTHOFF, Weißlack ähnl. RAL 9016 | Drücker: L-Form

SEITE | 10



Pendeltür 2-flg. | Glasdesign: licht & harmonie, Avia quer Classic White | Band: licht & harmonie, Swing 2.0, ähnl. Edelstahl matt | Griffstangen: licht & harmonie G 700 rund



# ALUMIN F1 FINISH

SEITE | 12



Zarge und Sockelleiste: ALUMIN F1 FINISH, Drehtür 1-flg.  
Glasdesign: licht & harmonie, Typ 103 Classic White | Drücker: L-Form  
Beschlagset: alumin impulse 2.0, F1 FINISH

Der Designklassiker unter den Aluminiumzargen: natürlich im Alu-Look mit seidig glänzender Oberfläche.

ALUMIN F1 FINISH fasziniert wegen des neutralen Farbtons und der eloxierten Oberfläche. ALUMIN F1 FINISH findet sich oft in exklusiven Interieurs mit hellen Farben, ist aber auch in kühleren Farbmilieus ein charaktvoller Akzentgeber für puristisch-elegantes Wohnen.

alumin impulse

### **Glastürband**

- Besonders minimalistisch-elegante Ästhetik durch innovativen Bandsitz im Falz
- Keine optische Unterbrechung im Zargenspiegel
- Unverwechselbare dezente Optik in perfekter Harmonie mit dem Zargendesign und den Schlosskästen in Studio- und Office-Ausführung



alumin impulse

### **Schlosskasten Studio**

- Erhältlich als Ausführung Studio im horizontalen, minimalistischeren Design sowie als Ausführung Office im vertikalen, prominenteren Design
- In allen Oberflächendesigns lieferbar, Weiß 9016 als RAL-Sonderbeschichtung
- Leise schließend durch comfortplus Flüsterfalle mit gedämpfter Mechanik
- Auch in abschließbaren Ausführungen, inkl. WC-Schließung, erhältlich

## ALUMIN F1 FINISH



alumin impulse

### **In-Wand laufende Schiebetürzarge**

- Für in der Wand laufende Schiebetüren aus Glas oder Holz, optional auch als 2-flügelige Ausführung
- Schön platzsparend, weil das eingeschobene Türblatt keine Standfläche vor der Wand benötigt
- Aus der werthaltigen Robustheit und Langlebigkeit von Aluminium, in allen alumin impulse Oberflächen erhältlich sowie als RAL-Sonderbeschichtung



Zarge für In-Wand laufende Schiebetür und Sockelleiste: ALUMIN F1 FINISH  
Tür: GRAUTHOFF, ASTRA Pinea Silver CPL  
Griffmuschel: FSB Nr. 4251

# ALUMIN F1 FINISH

SEITE | 16



Zarge und Sockelleiste: ALUMIN F1 FINISH, Drehtür 2-flg. | Glasdesign: licht & harmonie, Dante, Motiv klar / Fläche matt  
Beschlagset: alumin impulse 2.0, mit kurzem Gegenkasten, F1 FINISH | Drücker: L-Form



alumin impulse

## Schließblech für Glastür oder Holztür

- Kompromisslos schraubenlose Optik durch Schwalbenschwanzfräsung in Edelstahl-Qualität
- Die Auswahl an Schließblechvarianten für Ganzglastüren und Holztüren ist optisch und funktional vielfältig und umfasst auch Sonder-schließbleche



Office mit Gegenkasten



Studio mit kurzem Gegenkasten

alumin impulse

## Schlosskästen Studio und Office mit Gegenkasten

- Für 2-flügelige Drehtüren, für die Ausführung Studio wahlweise mit kurzem oder verlängertem Gegenkasten
- Erhältlich in abschließbaren und unerschließbaren Ausführungen
- In allen Oberflächendesigns lieferbar, Weiß 9016 als RAL-Sonderbeschichtung
- Leise schließend durch comfortplus Flüsterfalle und gedämpfte Mechanik

# ALUMIN WEISS 9016 SATIN FINISH



Zarge und Sockelleiste: ALUMIN WEISS 9016 SATIN FINISH, Drehtür 1-flg. mit feststehendem Seitenteil  
Glasdesign: licht & harmonie, Corteo quer Classic White  
Beschlagset: alumin impulse 2.0, F1 FINISH | Drücker: L-Form

ALUMIN WEISS 9016 SATIN FINISH, ein zeitloser Klassiker. Weiß steht für die völlige Abwesenheit von Farbe, weiß ist die Summe aller Farben des Lichts. Sehr vielseitig mit fast allen Farben kombinierbar.

Der feine Schimmer, das angenehme Weiß und die gleichmäßige Oberfläche sprechen für sich. Die äußerst stoßfeste Lackveredelung wird durch eine hochwertige Pulverbeschichtung erzielt und hält selbst starker Beanspruchung, auch im sonst eher anfälligen Kantenbereich, stand.



alumin impulse

### **Zarge mit feststehendem Seitenteil**

- Drehtürzarge mit Kämpfer und Seitenteil
- Wahlweise auch zweiflügelig oder mit zwei Seitenteilen erhältlich
- Präzise aufeinander abgestimmte Sockelleisten, Beschlagtechnik und technisches Zubehör im markanten alumin impulse Design

# ALUMIN WEISS 9016 SATIN FINISH

Zargen und Sockelleisten: ALUMIN WEISS 9016 SATIN FINISH

links: Drehtür 1-flg. | Tür: GRAUTHOFF, Weißlack ähnl. RAL 9016 | Drücker: L-Form

rechts: Pendeltür 1-flg. | Glasdesign: licht & harmonie, Corteo matt Classic White

Band: licht & harmonie, Swing 2,0, ähnl. Edelstahl matt | Griffstange: licht & harmonie G420 rund, ähnl. Edelstahl matt



licht & harmonie

## Pendeltürband Swing 2.0

- Glastürband speziell für schwere Pendeltüren mit praktischer Feststellfunktion auf 90 Grad
- Lieferung inkl. Bodenstoppfern, die ein Überdrehen der Türen verhindern
- Serienmäßig erhältlich in ähnl. Edelstahl matt und Chrom Glanz



# ALUMIN ANTHRAZIT A1703 FINISH

SEITE | 22



Zarge und Sockelleiste: ALUMIN ANTHRAZIT A1703 FINISH, Drehtür 1-fig.  
mit deckenhoher Zarge | Tür: GRAUTHOFF, ASTRA Onyx matt CPL | Drücker: L-Form

Das Anthrazit Al703 entspricht dem vorherrschenden Anthrazit-Trend von Fensterrahmen, Haustüren und Co. Hauchzart angereichert mit Metallic-Partikeln changiert die leicht plastische Oberflächenfeinstruktur so dezent-elegant im Licht.

Eine faszinierende und kombinationsstarke Optik, die mit zahlreichen Farbnuancen harmoniert. Durch das minimalistische und elegant-kantige Design von alumin impulse schwingt immer ein Touch von Understatement mit. Wie alle pulverbeschichteten Oberflächen ist auch diese besonders robust und kratzunempfindlich.

alumin impulse

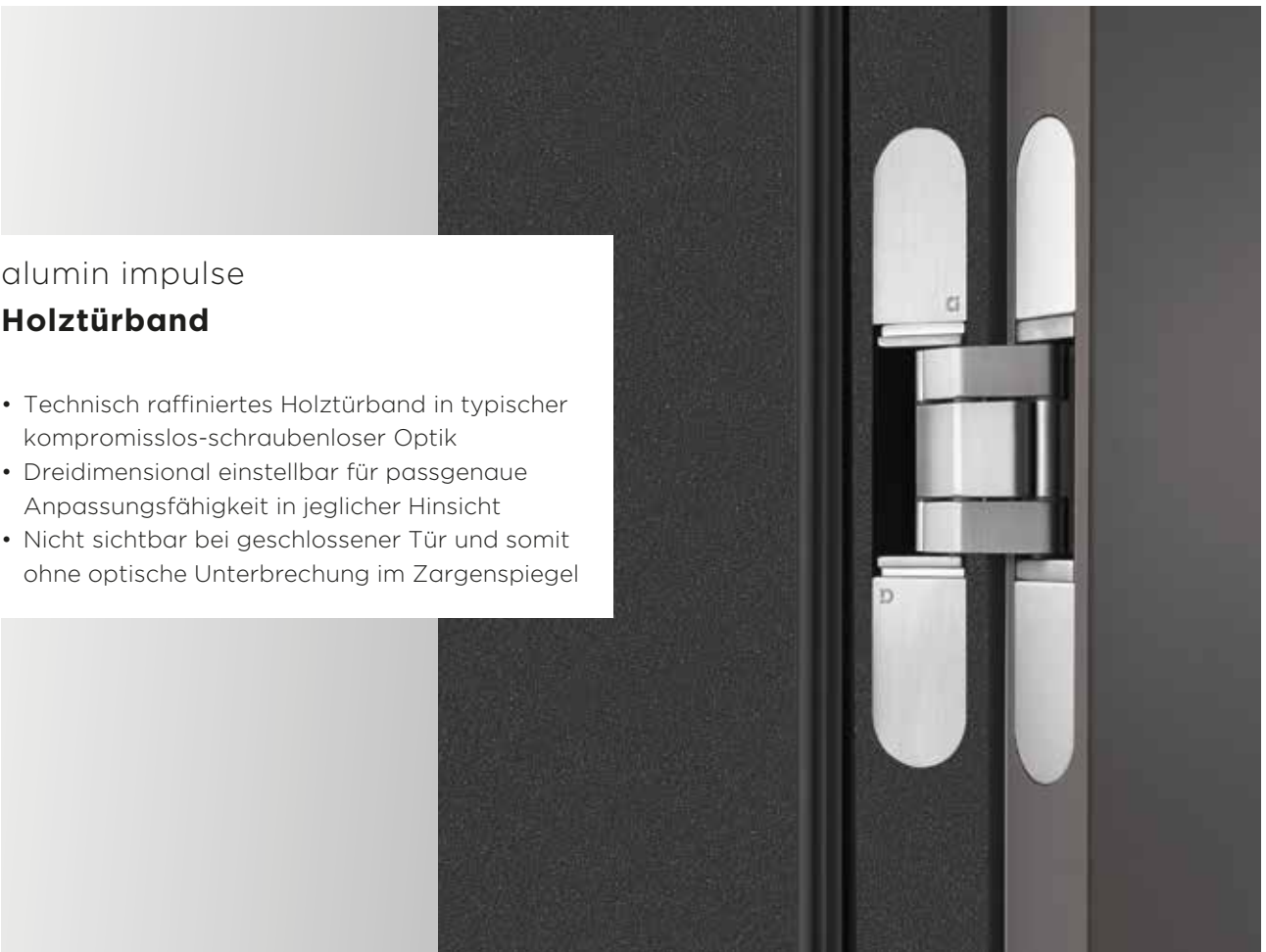
### **Deckenhohe Zarge ohne Querstück**

- Raumhohe Türen schaffen ein offenes Ambiente mit mehr Licht, mehr Weite und mehr Lebendigkeit
- Ohne Querstück wird die Deckenhöhe optisch gestreckt, wobei vertikal ausgerichtete Türendesigns den streckenden Effekt verstärken
- Ein breites Programm an individuellen Türausführungen steht zur Auswahl: von Drehtüren mit und ohne Seitenteil oder Oberlicht bis hin zu Pendel- und Schiebetüren

alumin impulse

### **Holztürband**

- Technisch raffiniertes Holztürband in typischer kompromisslos-schraubenloser Optik
- Dreidimensional einstellbar für passgenaue Anpassungsfähigkeit in jeglicher Hinsicht
- Nicht sichtbar bei geschlossener Tür und somit ohne optische Unterbrechung im Zargenspiegel



# ALUMIN ANTHRAZIT AI703 FINISH

SEITE | 24



Zarge und Sockelleiste: ALUMIN ANTHRAZIT AI703 FINISH, Drehtür 1-flg. mit Oberlicht  
Glasdesign: licht & harmonie, Avia quer Classic White | Beschlagset: alumin impulse 2.0, EDELSTAHL FINISH | Drücker: L-Form





alumin impulse

### **Türzarge mit Oberlicht**

- Oberlichtzargen betonen die Raumhöhe und sorgen für ein großzügiges Raumgefühl, vor allem in Kombination mit Ganzglastüren
- Für individuelle Raumlösungen steht ein breites Zargen-Spektrum zur Verfügung: ohne Seitenteil oder mit einem oder zwei Seitenteilen
- Maßgefertigt für 1- und 2-flügelige Drehtürzargen

# ALUMIN SEPIA BRONCE FINISH

An die Natur angelehnt und von der Kunst inspiriert. SEPIA BRONCE FINISH: ein wert-  
haltiges Designobjekt. erinnert an Bronze, ist jedoch elegant in dunkelbrauner  
Farbnuanze interpretiert.

Die plastische Oberflächenstruktur mit silber- und goldfarbigem Metallglimmer steht für warm-brillante  
Effekte im Tageslicht und dezente Changierung im Abendlicht. Exzellent für Einrichtungskonzepte mit  
Elementen in brauner oder warmer Farbatmosphäre und kombinationsstark mit kühlem Weiß.



alumin impulse

## WC-Schlosskasten

- Mit WC-Verriegelung und auf der Gegenseite mit Verschlussanzeige und Notentriegelung
- In allen Oberflächendesigns lieferbar, Weiß 9016 als RAL-Sonderbeschichtung
- Leise schließend durch comfortplus Flüsterfalle und gedämpfte Mechanik



Zarge und Sockelleiste: ALUMIN SEPIA BRONCE FINISH, Drehtür 1-flg.  
Glasdesign: licht & harmonie, Satinato Classic White  
Beschlagset: alumin impulse 2.0, SEPIA BRONCE FINISH | Drücker: L-Form


## ALUMIN SEPIA BRONCE FINISH



licht & harmonie

### **Schiebetürschloss Tvin 2.0 mit Schließfunktion und Anschlagprofil**

- Senkrechte Vor-Zargen-Montage des Anschlagprofils an der Schließseite und ohne sichtbare Verschraubung am Schließblech
- Für Glas- und Holztüren verwendbar; Griffmuscheln sind bereits im Schiebetürschloss integriert
- Griffmuscheln sind ein- oder beidseitig aufrüstbar mit Griffstangen in eckiger oder runder Ausführung; Griffstangen sind montierbar in drei Höhen
- Auch mit verkürztem WC-Knaufzylinder möglich, um die komplette Durchgangsbreite zu nutzen



licht & harmonie

### **Griffstangen und Griffleisten**

- Für Pendeltüren und Schiebetüren in eckiger und runder Ausführung in diversen Längen erhältlich
- Alternativ: Griffleisten und Griffmuscheln für die maximale Durchgangsbreite bei Schiebetüren
- Bis ins Detail abgestimmt auf die Zargen, Beschläge und das Zubehör



Zarge und Sockelleiste: ALUMIN SEPIA BRONCE FINISH  
Schiebetürsystem: licht & harmonie, Twin 2.0 mit Anschlagprofil, Sepia Bronze  
Glasdesign: licht & harmonie, Corteo matt Classic White  
Schiebetürschloss mit Griffstange: licht & harmonie G 420 eckig/breit

# ALUMIN QUARTZ SAND FINISH



Zarge und Sockelleiste: ALUMIN QUARTZ SAND FINISH  
Schiebetürsystem: licht & harmonie, Tvin 2.0, Quartz Sand  
Glasdesign: licht & harmonie, Lista Due Classic White  
Griffleiste: licht & harmonie 600 mm

Interior Design mit der Natur als Impulsgeber in der Farb- und Struktursprache: ALUMIN QUARTZ SAND FINISH. Durch silber- und goldfarbige Metallglimmer und die feine sandig-plastische Struktur sind Lichtreflexionen quasi vorprogrammiert.

Bei direktem Lichteinfall wirkt diese Oberfläche eher dezent-brillierend, in indirektem Licht oder in der Abendstimmung eher unreflektierend zurückhaltend. Exzellent einsetzbar für Inneneinrichtungen mit warmer Farbatmosphäre, aber auch ein harmonischer Kontrastpartner für eher kühl inszenierte Räume.

licht & harmonie

### Schiebetürsystem Tvin 2.0

- Perfekt an die Zargenoptik angepasst für alle alumin impulse Oberflächen
- Im typischen markant-eckigen alumin impulse Design, erhältlich sowohl für Glas- als auch für Holztüren
- Immer mit verdeckter Lauftechnik und absoluter Laufruhe, optional mit automatischem Türeinzug on top



DIE OBERFLÄCHEN VON ALUMIN IMPULSE UND LICHT & HARMONIE - BIS INS DETAIL AUF EINANDER ABGESTIMMT

ähnl. Edelstahl matt



F1 Aluminium




Weiß RAL 9016




Anthrazit 703



Sepia Bronze



Quartz Sand



# WAHL NACH RAL

Spezielle Anforderung – spezielle Anfertigung.  
Wählen Sie aus einer Vielzahl an Farbmöglichkeiten nach RAL. alumin impulse fertigt Zargen, Beschläge und Zubehör in allen RAL-Farben als Pulverbeschichtung.



**alumin** impulse

alumin impulse GmbH  
Brandstraße 83  
33397 Rietberg

[www.alumin-impulse.com](http://www.alumin-impulse.com)

licht e harmonie.

**GRAUTHOFF**<sup>®</sup>  
TÜRENGRUPPE